



OptiEvent

The events platform!



How to register for JEB/JPEC 2024?

Go to the official event page: jebjpec.info



ACCUEIL

PRESENTATION

PROGRAMME

SPONSORS

PHOTO LIVE

CONTACT

 FRENCH

JOURNÉES DE PROMOTION ECONOMIQUE COMMERCIALE (JPEC)

EDITION 2024

S'INSCRIRE AUX JEB-JPEC 2024

Then click on register



Register for JEB/JPEC with Optievent

You will be directed to the Optievent login page. The login interface is the same whether you are an individual participant or a company affiliate.

The screenshot shows the login page for JEB/JPEC Edition 2024. At the top left is the JEB/JPEC logo with the Burkinabe and Ivorian flags. To its right is a green button labeled 'Connexion'. Further right is a light green button labeled 'Inscription'. In the top right corner, there is a logo for 'BURKINA FASO' with the motto 'Unité - Progrès - Justice'. The main heading reads 'Bienvenu sur la page de connexion de JEB/JPEC Edition 2024'. Below this is the title 'Connexion'. The form contains two input fields: 'Entrez votre adresse email' and 'Entrez votre mot de passe'. There is a checkbox labeled 'Se souvenir de moi' and a green button 'Me connecter'. Below the button are two links: 'Mot de passe oublié ?' and 'Inscrivez-vous maintenant !'. At the bottom left, there is a language selection dropdown showing the French flag and the text 'Français'. A large circular illustration on the right depicts two men in suits shaking hands in a modern office setting. Annotations include an arrow pointing to the language dropdown with the text 'Language selection' and another arrow pointing to the 'Inscrivez-vous maintenant !' link with the text 'click here to register'.



Language selection

click here to register

User guide: creating a user account



User selects a registration option

1. individual participant
2. Company participant



QUEL TYPE DE PARTICIPANT ÊTES VOUS ?

Participant individuel

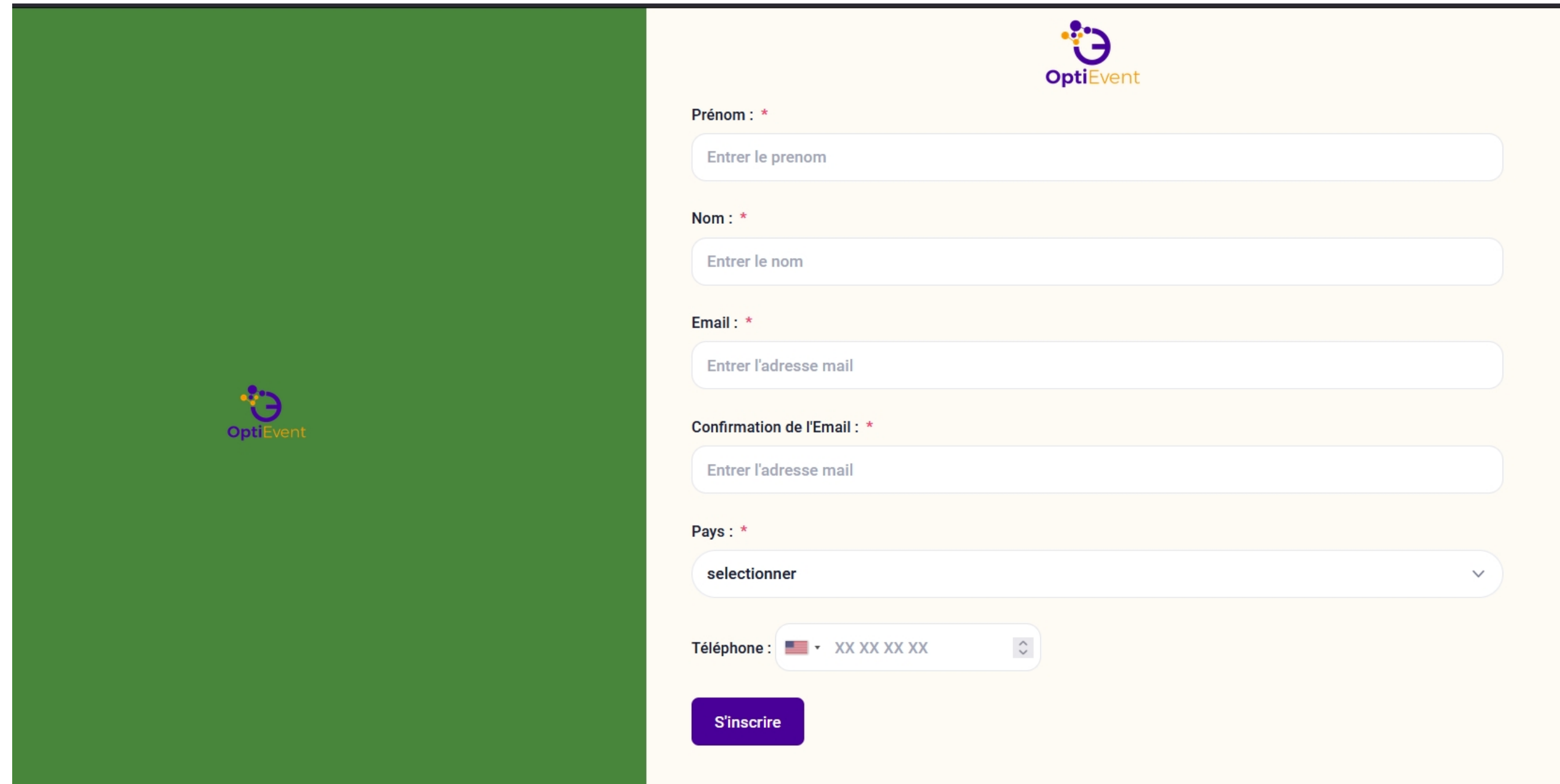
Participant d'une entreprise

Retour

User guide: creating a participant account



Users can create their account and complete their company file during the registration phase.

A screenshot of the OptiEvent registration form. The form is set against a light yellow background. At the top right is the OptiEvent logo. The form fields are: 'Prénom : *' with a text input 'Entrer le prenom'; 'Nom : *' with a text input 'Entrer le nom'; 'Email : *' with a text input 'Entrer l'adresse mail'; 'Confirmation de l'Email : *' with a text input 'Entrer l'adresse mail'; 'Pays : *' with a dropdown menu showing 'selectionner'; and 'Téléphone :' with a country code dropdown (showing a US flag) and a text input 'XX XX XX XX'. A purple 'S'inscrire' button is at the bottom.

Dashboard

individual participant



Depending on the phase of the trade show or event, after logging in the user will see the authorized options

Note: Spaces at the left and bottom panels are reserved **for sponsor advertising.**



Creating a company-affiliated participant account



1. participant details :
Enter the participant's details in the fields below.

select yes if you wish to have access to
B2B Appointments

Enter your job title, company profile and
sector of activity.

1 Participant details 2 **Entreprise details** 3 Intérêts

Afin de vous proposer des rendez-vous pertinents, nous avons besoin de plus d'informations sur vos informations sur votre entreprise et le type de partenaires que vous recherchez.

*** Vous souhaitez avoir un rendez-vous B2B ?**

Selectionner

Company name : * **Country of residence : ***

Selectionner

What is your function :

Entrer la fonction

Business sector : *

Sector 1 : * **Sector 2 :** **Sector 3 :**

Selectionner Selectionner Selectionner

Company profile: *

Profil 1 : * **Profil 2 :** **Profil 3 :**

Selectionner Selectionner Selectionner

Creating a company-affiliated participant account



2. Company details:

fill in company details (B2B appointments, business sectors, profile, etc.)

1 — 2 — 3
Détails participant — Détails entreprise — Mes Centres d'intérêts

Pour vous suggérer des rendez-vous pertinents, nous avons besoin de plus d'informations sur votre Entreprise et sur le type de partenaires que vous recherchez.

Souhaitez-vous avoir un rendez-vous B2B ? *

Oui

Nom de l'Entreprise /Company name : * Pays: *

Canal+ Burkina Faso

Quel est votre fonction ?

Project manager

Secteurs d'activité de l'Entreprises: *

secteur 1: * secteur 2 : secteur 3 :

Distribution / Distributio Sélectionner Sélectionner

Profil de l'Entreprise: *

Profil 1 : * Profil 2 : Profil 3 :

Sélectionner Sélectionner Sélectionner

Creating a company-affiliated participant account



3.interests :
Enter information on the **type of partner you're looking for.**

Then click on **Continue** to complete the registration.

Note: You will receive an e-mail each time event phase (Registration, suggestions, planning)

The screenshot shows a registration form with three steps: 1. Détails participant, 2. Détails entreprise, and 3. Intérêts. The current step is 'Intérêts'. The form asks 'Quel type de partenaire recherchez-vous ?' and provides a text area for details. Below this, there are two sections: 'Secteurs d'activité recherchés' and 'Profil de l'entreprise recherché'. Each section has three dropdown menus labeled 'Secteur 1', 'Secteur 2', 'Secteur 3' and 'Profil 1', 'Profil 2', 'Profil 3' respectively. Each dropdown menu has a 'Selectionner' button and a downward arrow. At the bottom of the form is a purple 'Continuer' button. A green vertical bar is on the left side of the form, and a dark blue diagonal line is drawn across the form.

1 Détails participant 2 Détails entreprise 3 Intérêts

Quel type de partenaire recherchez-vous ?
Afin de vous proposer des rendez-vous pertinents, nous avons besoin de plus d'informations sur vos informations sur votre entreprise et le type de partenaires que vous recherchez.

Secteurs d'activité recherchés : *

Secteur 1 : Sélectionner ↓ Secteur 2 : Sélectionner ↓ Secteur 3 : Sélectionner ↓

Profil de l'entreprise recherché : *

Profil 1 : Sélectionner ↓ Profil 2 : Sélectionner ↓ Profil 3 : Sélectionner ↓

Plus de détails sur le type de partenaires recherchés *

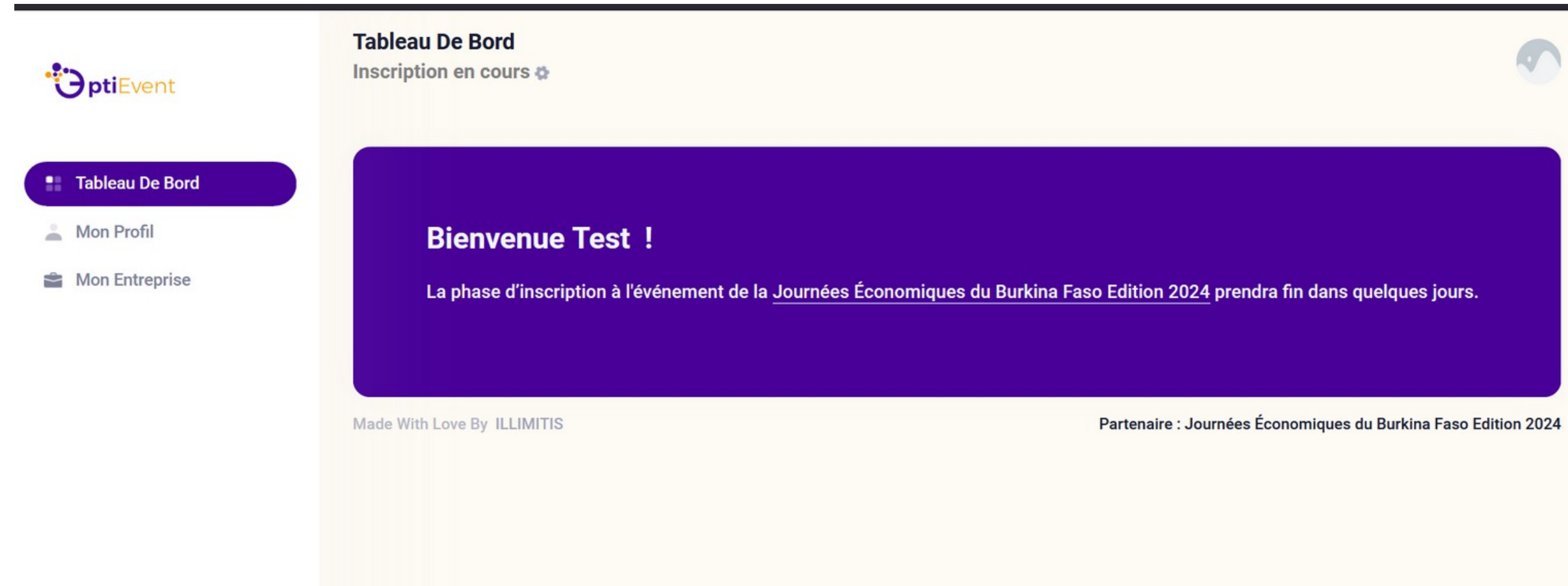
Continuer

Dashboard: company-affiliated participant



If you entered your interests when you registered, your registration has been successful.

You can complete your profile or company information.



The screenshot shows the ptiEvent dashboard. The header includes the ptiEvent logo and the text "Tableau De Bord" and "Inscription en cours". The left sidebar contains navigation options: "Tableau De Bord" (highlighted), "Mon Profil", and "Mon Entreprise". The main content area features a purple banner with the text "Bienvenue Test !" and a message: "La phase d'inscription à l'événement de la Journées Économiques du Burkina Faso Edition 2024 prendra fin dans quelques jours." At the bottom, it says "Made With Love By ILLIMITIS" and "Partenaire : Journées Économiques du Burkina Faso Edition 2024".

Dashboard: company-affiliated participant



If you didn't enter your interests when you registered, you can complete your profile.

Click on **Add a company** to complete the registration process, entering your field of activity and the following information details related to your business.

The screenshot shows the OptiEvent dashboard. At the top left is the OptiEvent logo. Below it are two menu items: 'Tableau de Bord' (highlighted in purple) and 'Mon Profil'. A large purple banner contains the text 'Bienvenue TEST !' followed by a message: 'Merci de vous être inscrit sur OPTIEVENT. Nous vous pourrions à compléter votre profil, et à ajouter une entreprise si vous vous inscrivez au titre de votre entreprise et éventuellement avoir des rendez-vous B2B. de participation si ce n'est pas encore fait !'. Below this message is a white button with the text 'Ajouter une entreprise'. At the bottom left of the dashboard is a language selector showing the French flag and the word 'Français'. At the bottom right, it says 'Partenaire : Journées Économiques du Burkina Faso Edition 2024'. At the bottom center, it says 'Made With Love By ILLIMITIS'. A blue arrow points from the text on the left to the 'Ajouter une entreprise' button.

Appointment suggestion phase



Tableau de bord

Mes rendez-vous

Catalogue

Mon Profil

Mon Entreprise

Depending on the phase of the show, after logging in the user will see the **My Appointments** module, which enables him to validate appointments.

or browse the list of participating companies with whom you would like to have B2B or B2G meetings.

Tableau de bord

Suggestions en cours

Bienvenue Ibrahim !

La phase de suggestion et d'ajouts de rendez-vous du Test Optievent ILLIMITIS du 18 juillet 2023 Forum est toujours en cours.

Elle prendra fin le 23 Janvier .

Le comité d'organisation vous invite à

- Valider les suggestions de rendez-vous qui vous intéressent !
- Parcourir le catalogue des entreprises participantes et ajouter des souhaits de rendez-vous

Note: You will receive an e-mail each time phase of the event.

Appointment planning phase



1. Log in to your Account

Access your account on the Optievent platform using your login and password.

2. **Download Your Agenda** : With a simple click, download your appointment diary, showing you the key moments when you'll be able to forge links and explore opportunities.

Note: You will receive an e-mail at each stage of the event.



Tableau de bord

Mon Profil

Mon Entreprise

Mes collaborateurs

Tableau de bord
Planning en cours

Bienvenue Ibrahim !

Nous sommes à la dernière ligne droite avant le début du Test Optievent ILLIMITIS du 18 juillet 2023
Votre planning de rendez-vous et votre calendrier des activités sont disponible.
Prenez le temps pour organiser votre calendrier en conséquence pour ne manquer aucune activité ou aucun rendez-vous !
Passez un bon moment au Test Optievent ILLIMITIS du 18 juillet 2023 !

Mes Rendez-vous à venir

Personne rencontrée	Entreprise	Date	Heure	Salle	Table
boris BAOUAR	ENTREPRISE MX	2023-07-20	10:00 - 10:30	SALLE 1	table 1
Steven Tientega	Steven Entreprise	2023-07-20	10:30 - 11:00	SALLE 1	table 1



**Some of our
solutions**



Byfeeding


1. Give and receive 360° feedback
2. Evaluating job satisfaction and happiness
3. Identify areas for improvement, both individually and collectively
4. Have a roadmap for personal and team growth.

[Byfeeding](#)

MobiSanté

1. E-file and patient record
2. Drug inventory tracking
3. Monitoring agent performance
4. Decision-making dashboards

[ILLIMITIS](#)



Contact us

OptiEvent is designed and deployed with enthusiasm and passion by **ILLIMITIS** in Burkina Faso, Ivory Coast and Senegal.

Email: info@illimitis.com Website: www.illimitis.com

Ouagadougou (Burkina Faso) | (226) 75 59 59 66

Ouagadougou (Burkina Faso) | (226) 75 30 30 75

Abidjan (Ivory Coast) | (225) 01 41 18 05 05

Dakar (Senegal) | (221) 33 827 99 91

Dakar (Senegal) | (221) 77 416 69 69

